

## PRECAUCIONES:

- Mantenga el producto fuera del alcance de los niños.
- No sumerja este producto en agua ni lo manipule con las manos mojadas.
- No golpee el producto.
- No instale el producto donde haya fuentes de calor o concentraciones de humedad.
- No manipule el producto mientras se encuentre en funcionamiento y déjelo enfriar antes de tocarlo con las manos.
- El producto no debe ser cubierto por material aislante térmico en ningún caso.
- Mantenga una distancia mínima de 1m con la superficie u objeto a iluminar.
- Si el producto se encuentra dañado sustitúyalo inmediatamente por uno nuevo.
- Desconecte la corriente antes de instalar el producto.
- Este producto contiene componentes sensibles a la electricidad estática y una descarga sobre ella podría destruir o dañar sus componentes.
- Antes de proceder a cualquier manipulación o mantenimiento hay que asegurarse de que el aparato esté completamente desconectado del suministro eléctrico.
- La reposición o mantenimiento de cualquier componente deberá hacerse con idénticos elementos recomendados y suministrados por el propio fabricante. De no ser así, cualquier incidencia en una instalación que no se haya realizado de acuerdo con esta hoja de instrucciones será responsabilidad del instalador.

POTENCIA LED	Nº LED	PESO	ALTURA MÁX. DE INSTALACIÓN	MAX. SUP. PROYECTADA AL AIRE
24W	12 LED	9,5 Kg	4,5m	0,151m <sup>2</sup>
36W				
44W				

## GRADO PROTECCIÓN

Grado de estanqueidad	IP65
Resistencia al impacto módulo	IK09

- La fuente de luz de esta luminaria debe reemplazarse únicamente por el fabricante, su servicio técnico o persona cualificada equivalente.
- La luminaria debe colocarse de forma que no se espera una mirada prolongada a la luminaria a una distancia más cercana a 4,67m.

## AVISO

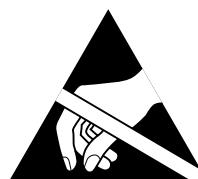
**ANTES DE COMENZAR LA INSTALACIÓN DE ÉSTE PRODUCTO, POR FAVOR, LEA ATENTAMENTE LAS INSTRUCCIONES Y GUARDELAS EN UN SITIO SEGURO.**

**LA INSTALACIÓN DEBE REALIZARLA PERSONAL CUALIFICADO.**

**LA INADECUADA MANIPULACIÓN DE LOS COMPONENTES O DE LA PROPIA LUMINARIA PODRÍA DAÑAR EL CORRECTO FUNCIONAMIENTO DE ESTE PRODUCTO, QUEDANDO ANULADA LA GARANTÍA DEL FABRICANTE.**

**QUEDA ANULADA LA GARANTÍA DEL FABRICANTE: SI LA INSTALACIÓN NO SE REALIZA SEGÚN LO INDICADO EN EL REBT 2002.**

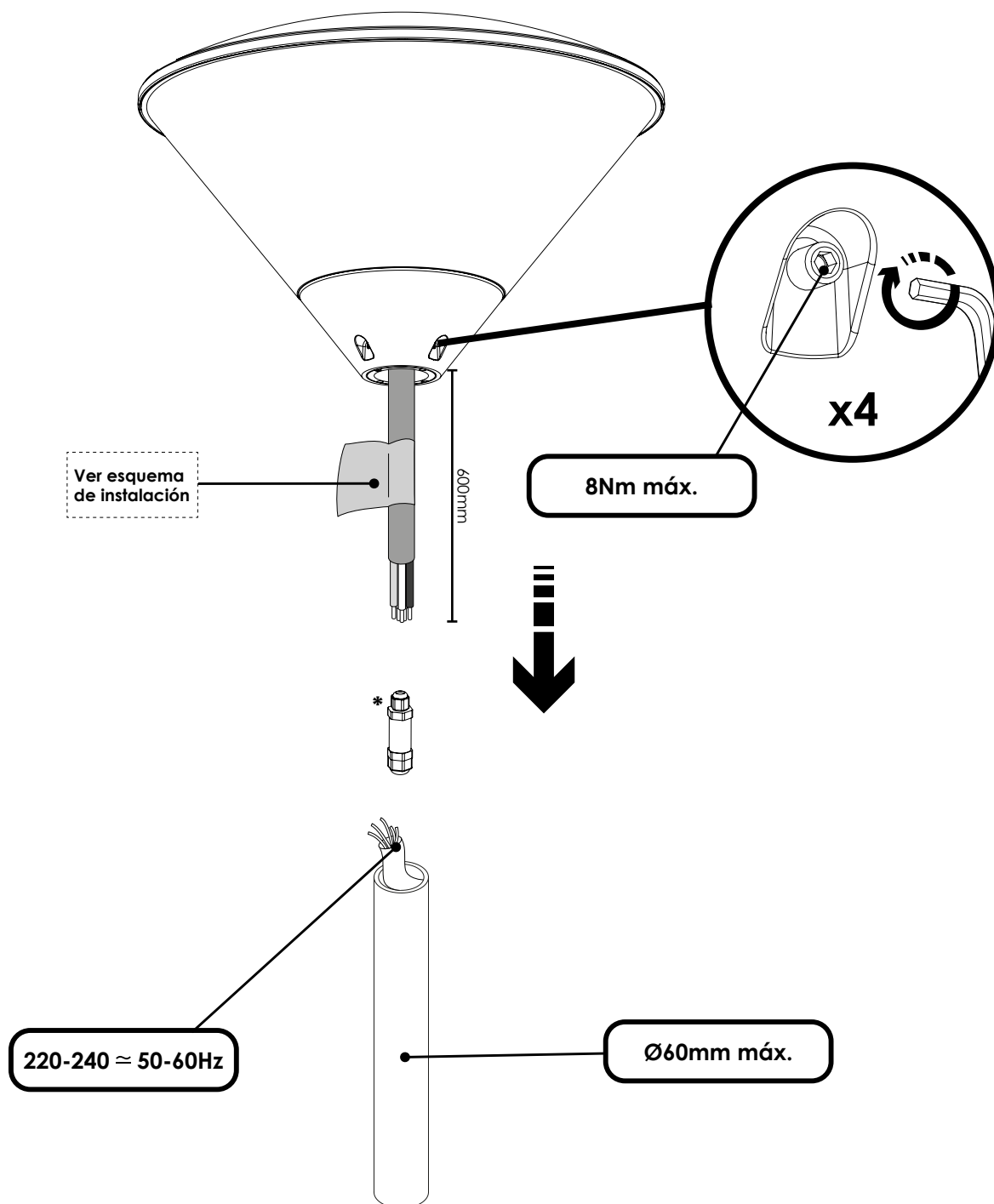
**ES DE OBLIGADO CUMPLIMIENTO LA APLICACIÓN DE ITC BT09-4 DEL REBT (INSTALACIÓN DE PROTECTORES DE SOBRETENSIONES EN LÍNEAS Y LUMINARIAS) PARA INSTALACIONES INDUSTRIALES Y DE ALUMBRADO PÚBLICO. LA GARANTÍA NO CUBRE DAÑOS PRODUCIDOS POR SOBRETENSIONES EN LUMINARIAS SIN PROTECTORES DE SOBRETENSIONES.**



## ATENCIÓN!!!

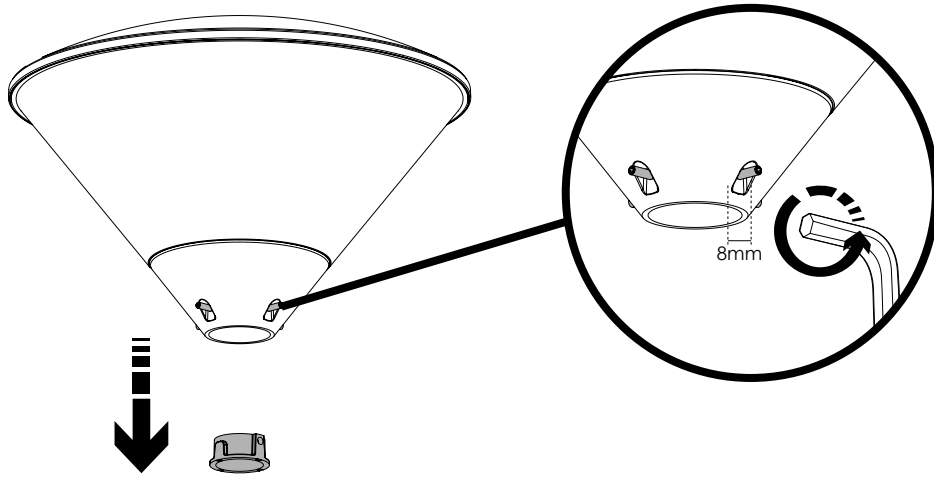
**RESPETAR LAS PRECAUCIONES DE MANIPULACIÓN DE LOS COMPONENTES SENSIBLES A DESCARGAS ELECTROSTÁTICAS (LED).**

1a / MONTAJE EN POSTE DE Ø60mm

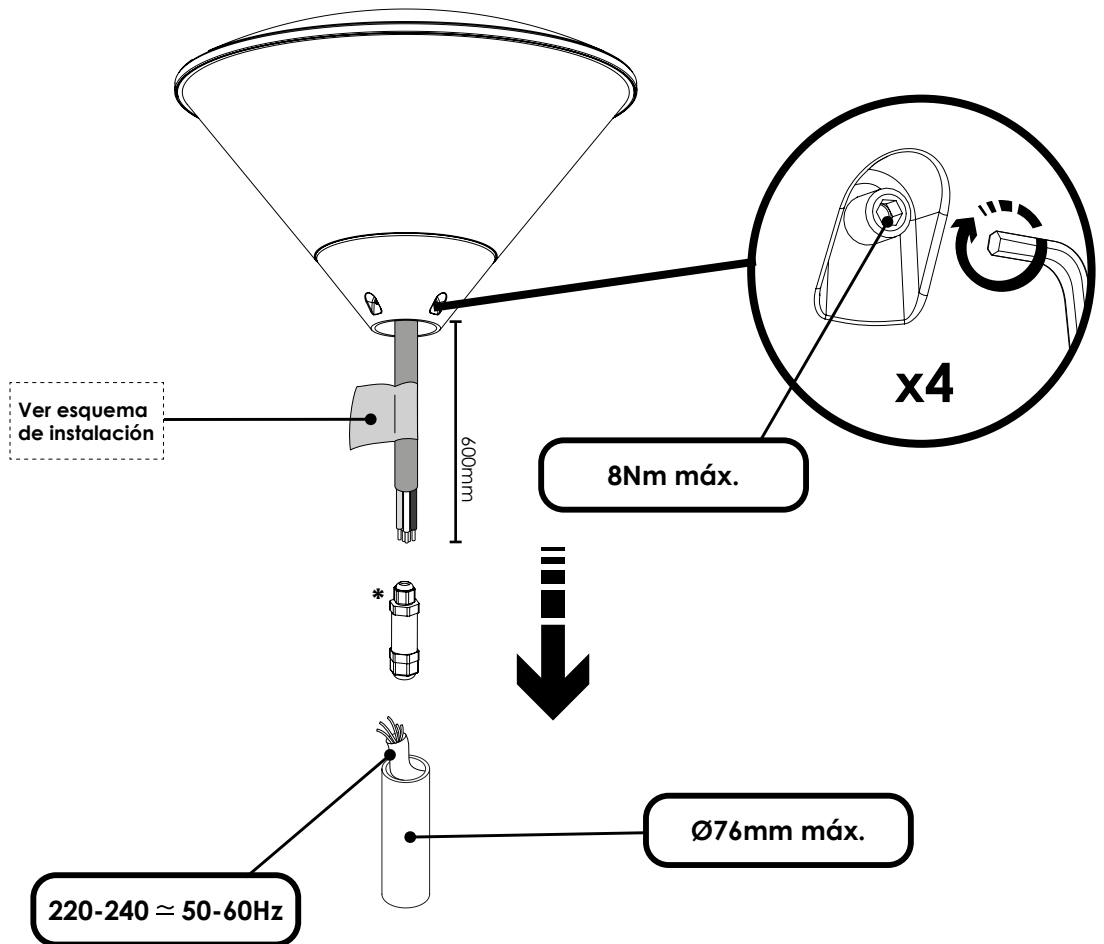


La luminaria puede conectarse a la red eléctrica a través de bloque de conexión estanco IP68 5p, Código:239394

1b / MONTAJE EN POSTE DE Ø76mm







2b / MONTAJE EN POSTE DE Ø76mm

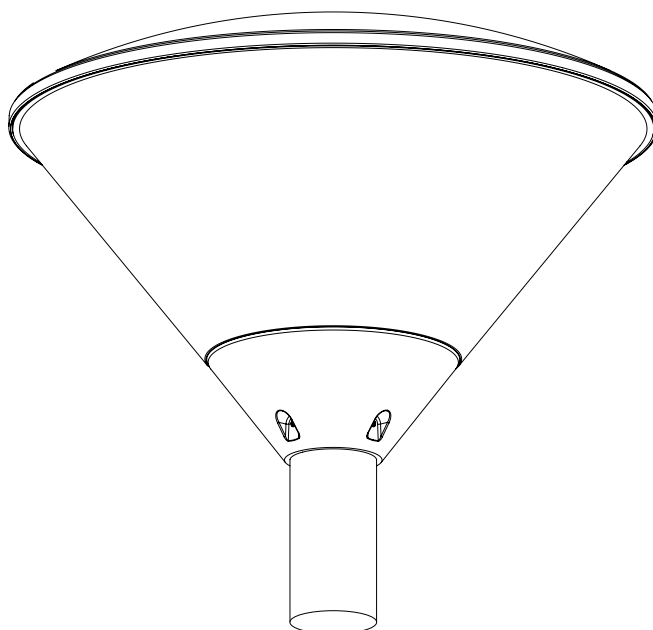


La luminaria puede conectarse a la red eléctrica a través de bloque de conexión estanco IP68 5p, Código:239394

## / ESQUEMA DE INSTALACIÓN

SALIDA FIJA		DALI		1-10V		D.N. LINEA DE MANDO	
AZUL	N	AZUL	N	AZUL	N	AZUL	N
MARRÓN	L	MARRÓN	L	MARRÓN	L	MARRÓN	L
NEGRO	-	NEGRO	DA	NEGRO	1-10V-	NEGRO	Lc
GRIS	-	GRIS		1-10V+	GRIS	Nc	
VERDE/AMARILLO		VERDE/AMARILLO		VERDE/AMARILLO		VERDE/AMARILLO	

3/



## GRUPO PRILUX ILUMINACIÓN S.L.U.



### SEDE CENTRAL

C/ Río Jarama nº 149  
45007, Toledo (España)  
Tel.: 925 23 38 12  
Fax: 925 23 38 80

### DELEGACIÓN NORESTE

Carretera BV - 2249 Km 8  
08791, Sant Llorenç d'Hortons,  
Barcelona (Spain)  
Tel.: 93 719 23 29  
Fax: 93 719 25 90

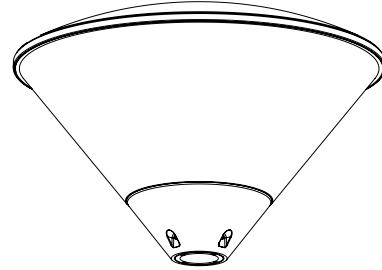
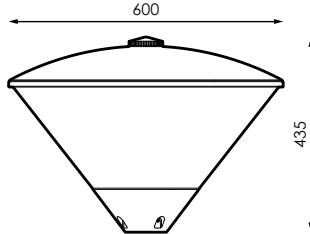
### DELEGACIÓN LATAM

CNPJ: 16.863.522/0001-57  
Rua das Castanheiras,  
Nº 200 galpão 82,  
Jardim São Pedro  
CEP 13187-065  
Hortolândia (SP)

Domicilio, Marcos Sastre 1769  
5009, Bº Cerro de las Rosas,  
Cordoba, (Argentina)



[www.grupoprilux.com](http://www.grupoprilux.com)



## PRECAUTIONS:

- Keep the product out of the reach of children.
- Do not immerse this product in water or handle it with wet hands.
- Do not hit the product.
- Do not install the product where there are heat sources or moisture concentrations.
- Do not handle the product while it is in operation and allow it to cool before touching it with your hands.
- The product must not be covered with thermal insulation material under any circumstances.
- Maintain a minimum distance of 1m from the surface or object to be illuminated.
- If the product is damaged, replace it immediately with a new one.
- Disconnect power before installing the product.
- This product contains components sensitive to static electricity and a discharge to it could destroy or damage its components.
- Before carrying out any work or maintenance, make sure that the device is completely disconnected from the power supply.
- The replacement or maintenance of any component must be carried out with the same elements recommended and supplied by the manufacturer himself. If this is not the case, any incident on an installation that has not been carried out in accordance with this instruction sheet is the responsibility of the installer.

LED POWER	Nº LED	WEIGHT	MAX. INSTALLATION HEIGHT	MAX. SUP. PROJECTED INTO THE AIR
24W	12 LED	9,5 Kg	4,5m	0,151m <sup>2</sup>
36W				
44W				

## DEGREE OF PROTECTION

Degree of waterlightness	IP65
Module impact resistance	IK09

- The light source of this luminaire should only be replaced by the manufacturer, his service technician or equivalent qualified person.
- The luminaire should be positioned in such a way that a prolonged look at the luminaire at a distance closer than 4.67m is not expected.

## WARNING


**BEFORE INSTALLING THIS PRODUCT, PLEASE READ THE INSTRUCTIONS CAREFULLY AND STORE THEM IN A SAFE PLACE.**

**THE INSTALLATION SHOULD BE CARRIED OUT BY TRAINED STAFF.**

**INCORRECT HANDLING OF THE PARTS OR THE LIGHT FIXTURE ITSELF MAY IMPAIR THE PROPER PERFORMANCE OF THIS PRODUCT. IN THIS CASE, THE MANUFACTURER GUARANTEE SHALL BE DEEMED VOID.**

**THE MANUFACTURER GUARANTEE SHALL BE DEEMED VOID: IF THE INSTALLATION IS NOT PERFORMED IN ACCORDANCE WITH THE SPANISH LOW VOLTAGE ELECTROTECHNICAL REGULATION 2002 (REBT 2002).**


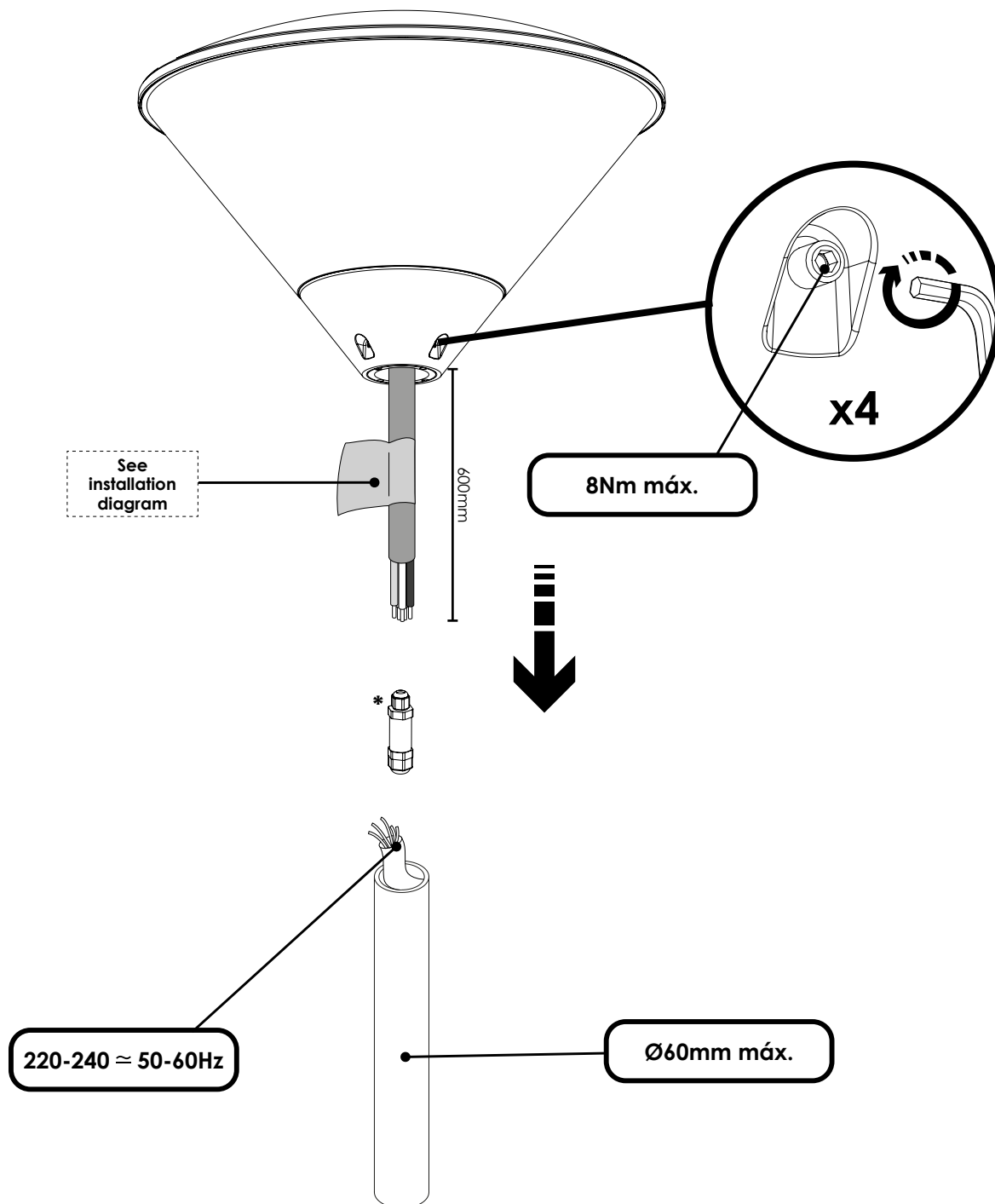
**THE APPLICATION OF IFCBT09-4 OF REBT (INSTALLATION OF LINE AND LIGHT FIXTURE SURGE PROTECTORS) IS ESSENTIAL FOR INDUSTRIAL AND PUBLIC LIGHTING INSTALLATIONS. THE GUARANTEE DOES NOT COVER AGAINST DAMAGES CAUSED BY SURGES IN LIGHT FIXTURES WITHOUT SURGE PROTECTORS INSTALLED.**



## ATTENTION!!!

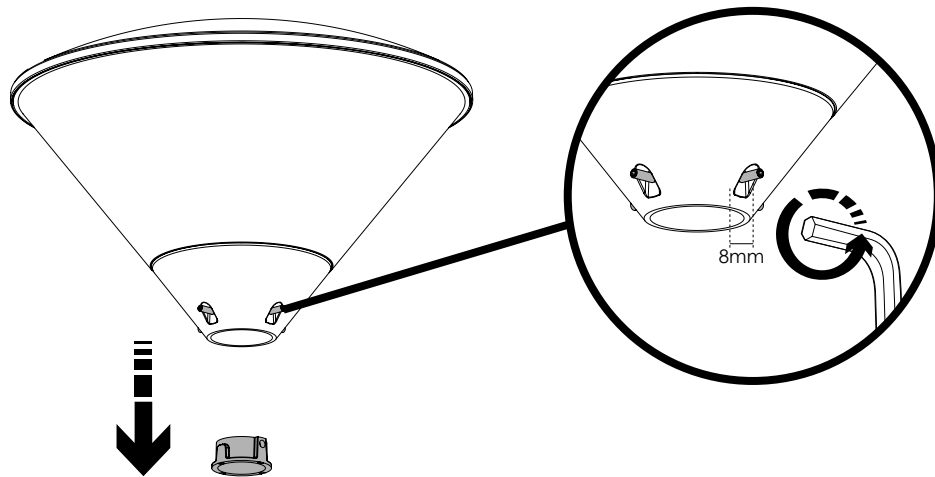
**OBSERVE PRECAUTIONS FOR HANDLING ELECTROSTATIC SENSITIVE DEVICES.**

1a / POLE MOUNTING OF Ø60mm


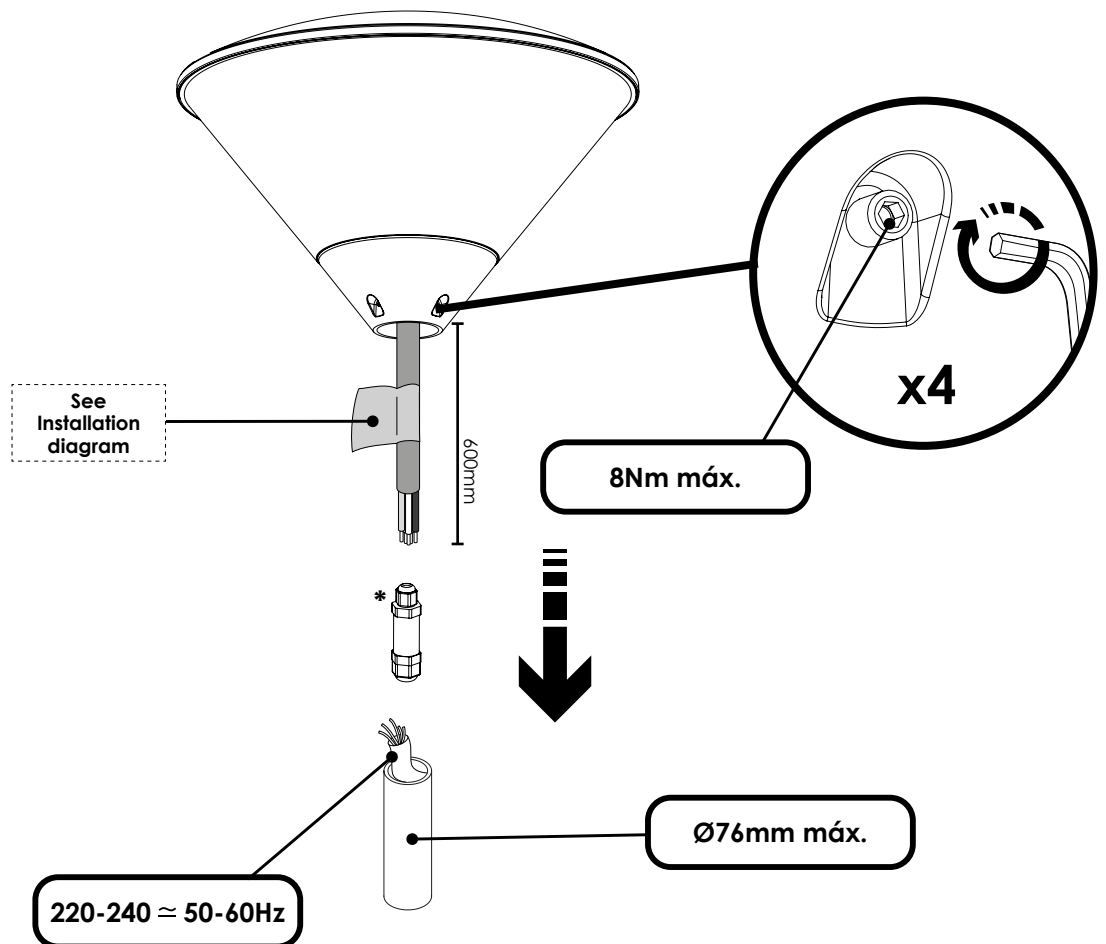


**i** The luminaire can be connected to the mains via a watertight connection block IP68 5p, Code:239394

1b / POLE MOUNTING OF Ø76mm







2b / POLE MOUNTING OF Ø76mm

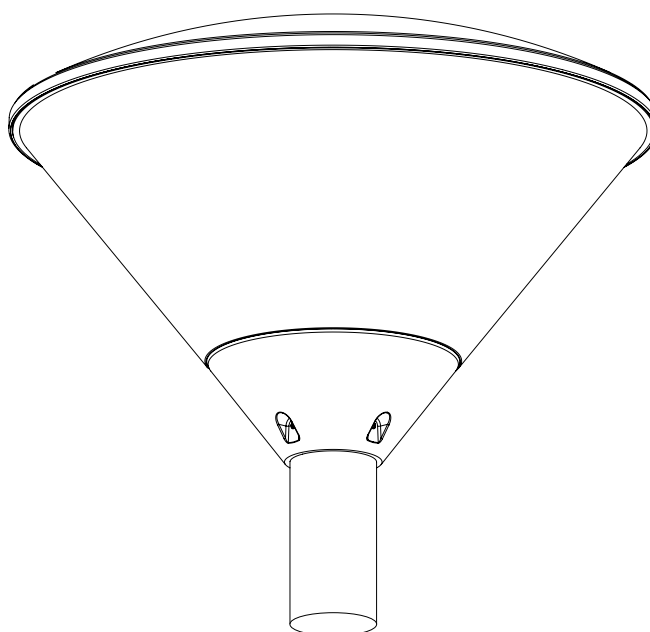


The luminaire can be connected to the mains via a watertight connection block IP68 5p, Code:239394

/ INSTALLATION DIAGRAM

FIXED OUTPUT		DALI		1-10V		D.N. COMMAND LINE	
BLUE	N	BLUE	N	BLUE	N	BLUE	N
BROWN	L	BROWN	L	BROWN	L	BROWN	L
BLACK	-	BLACK	DA	BLACK	1-10V-	BLACK	Lc
GRAY	-	GRAY		GRAY	1-10V+	GRAY	Nc
GREEN/YELLOW		GREEN/YELLOW		GREEN/YELLOW		GREEN/YELLOW	

3/



**GRUPO PRILUX ILUMINACIÓN S.L.U.**



**SEDE CENTRAL**

C/ Río Jarama nº 149  
45007, Toledo (España)  
Tel.: 925 23 38 12  
Fax: 925 23 38 80

**DELEGACIÓN NORESTE**

Carretera BV - 2249 Km 8  
08791, Sant Llorenç d'Hortons,  
Barcelona (Spain)  
Tel.: 93 719 23 29  
Fax: 93 719 25 90

**DELEGACIÓN LATAM**

CNPJ: 16.863.522/0001-57  
Rua das Castanheiras,  
Nº 200 galpão 82,  
Jardim São Pedro  
CEP 13187-065  
Hortolândia (SP)

Domicilio, Marcos Sastre 1769  
5009, Bº Cerro de las Rosas,  
Cordoba, (Argentina)



[www.grupoprilux.com](http://www.grupoprilux.com)